



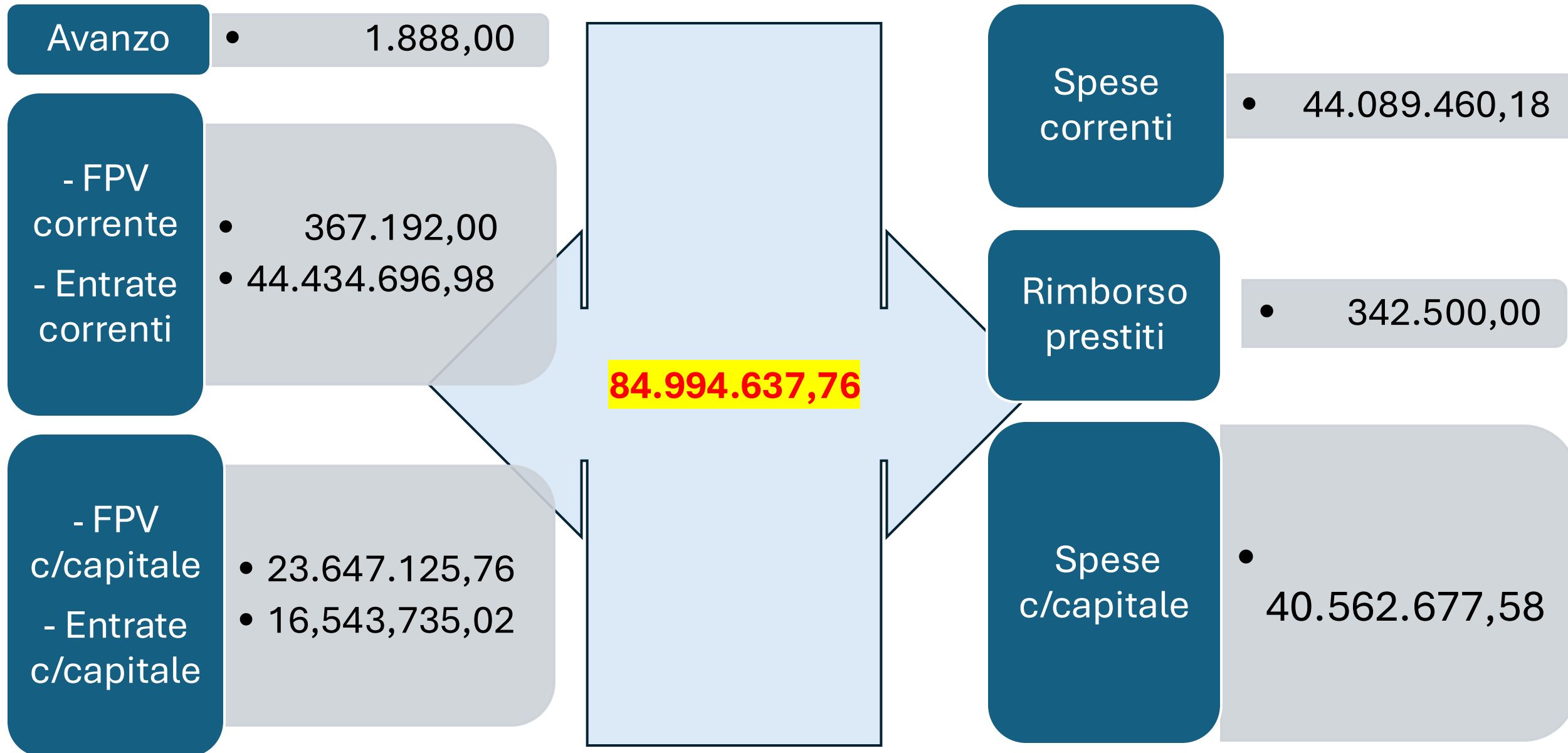
Provincia
di Piacenza

1

BILANCIO DI PREVISIONE 2026- 2028



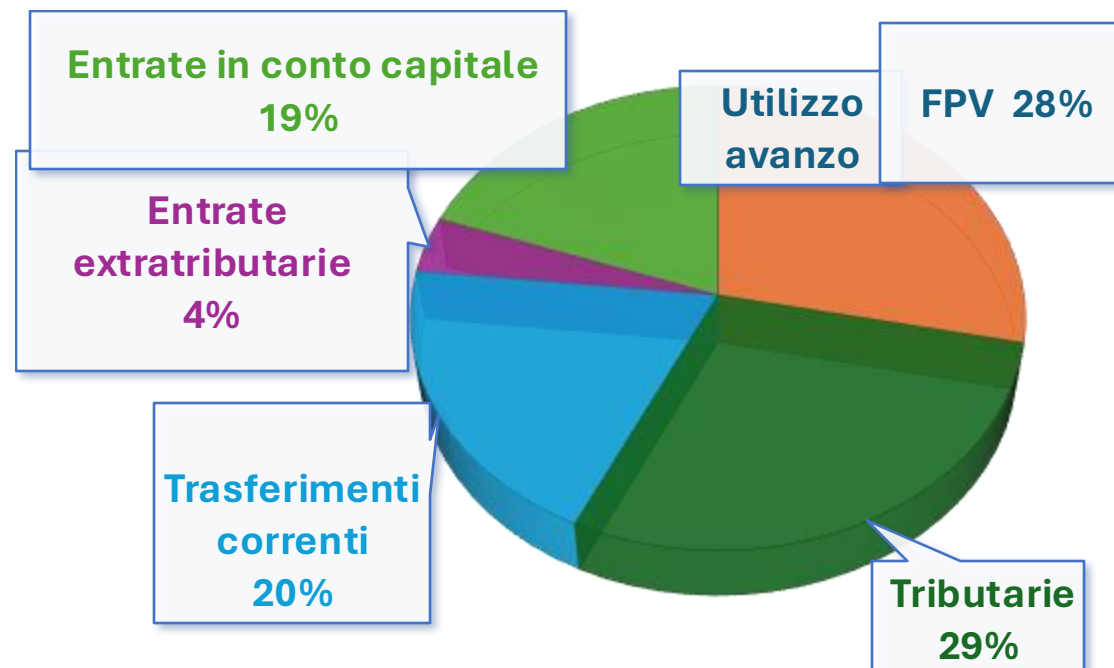
BILANCIO DI PREVISIONE 2026- 2028



BILANCIO DI PREVISIONE 2026- 2028

ENTRATE TOTALI

Utilizzo avanzo presunto	1.888
Fondo Pluriennale vincolato	24.014.318
Tributarie	24.425.000
Trasferimenti correnti	16.731.931
Entrate extratributarie	3.277.766
Entrate in conto capitale	16.543.735
Accensione di prestiti	-



Non si applica avanzo al bilancio di previsione se non per la quota da restituire allo Stato (Fondone Covid non utilizzato)

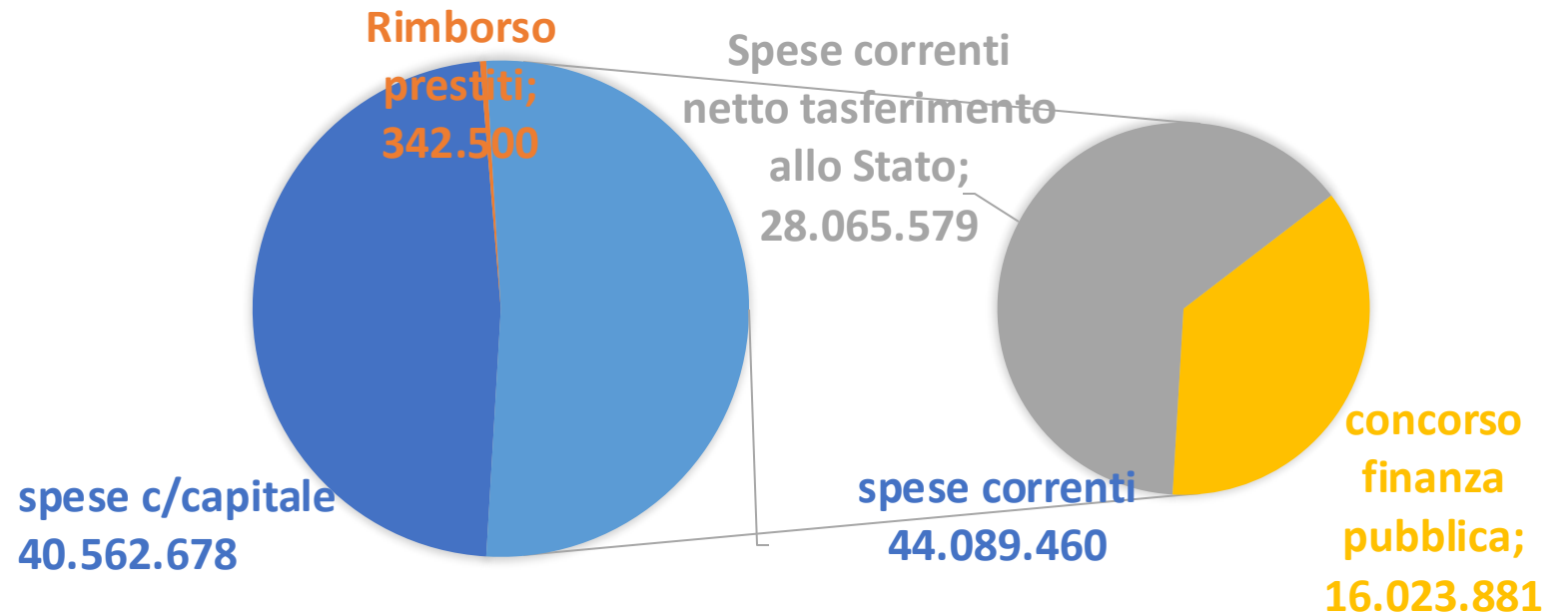
Il Fondo pluriennale vincolato rappresenta la quota di spese finanziate da risorse degli anni precedenti

I trasferimenti correnti comprendono la quota di entrata che compensa parte del concorso negativo allo Stato

Le entrate in conto capitale si riferiscono a contributi da altri enti pubblici

BILANCIO DI PREVISIONE 2026- 2028

SPESE TOTALI	
Spese correnti	44.089.460
Spese conto capitale	40.562.678
Rimborso prestiti	342.500



Le spese correnti, al netto del concorso alla finanza pubblica, rappresentano il 33% delle spese finali

Il trasferimento allo Stato incide per oltre il 36 % sulla spesa corrente

Le spese in conto capitale sono composte, per 23.647.125 (58,3%) da investimenti avviati in anni precedenti

BILANCIO DI PREVISIONE 2026- 2028

Entrate	Assestato 2025	2026	2027	2028
Utilizzo avanzo presunto di amministrazione	7.173.917,70	1.888,00		
Fondo Pluriennale vincolato corrente	670.697,11	367.192,00	0,00	0,00
Fondo Pluriennale vincolato capitale	44.681.697,81	23.647.125,76	0,00	0,00
TITOLO 1 Entrate tributarie	24.610.000,00	24.425.000,00	24.425.000,00	24.425.000,00
TITOLO 2 Trasferimenti correnti	16.398.422,88	16.731.931,48	15.853.797,84	15.853.797,84
TITOLO 3 Entrate extratributarie	3.763.701,17	3.277.765,50	3.267.390,50	3.266.450,50
TITOLO 4 Entrate in conto capitale	17.387.161,12	16.543.735,02	8.517.230,53	7.984.554,23
TITOLO 5 Entrate da riduzione di attività finanziarie	0,00	-	3.100.000,00	0,00
TITOLO 6 Accensione di prestiti	4.000.000,00	-	3.100.000,00	0,00
TITOLO 7 Anticipazioni da istituti di credito	0,00	-	0,00	0,00
TITOLO 9 Entrate per conto terzi e partite di giro	11.410.000,00	11.410.000,00	11.410.000,00	11.410.000,00
TOTALE	130.095.597,79	96.404.637,76	69.673.418,87	62.939.802,57

BILANCIO DI PREVISIONE 2026- 2028

SPESE	Assestato 2025	2026	2027	2028
Disavanzo di amministrazione	0,00	0,00	0,00	0,00
Titolo 1 - Spese correnti	45.194.450,34	44.089.460,18	42.910.371,54	42.650.531,54
Titolo 2 - Spese in conto capitale	73.491.147,45	40.562.677,58	11.899.047,33	8.266.371,03
Titolo 3 - Spese per incremento di attività finanziarie	0,00	0,00	3.100.000,00	0,00
Titolo 4 - Rimborso di prestiti	0,00	342.500,00	354.000,00	612.900,00
Titolo 5 - Chiusura Anticipazioni da istituto tesoriere/cassiere	0,00	0,00	0,00	0,00
Titolo 7 - Spese per conto terzi e partite di giro	11.410.000,00	11.410.000,00	11.410.000,00	11.410.000,00
TOTALE	130.095.597,79	96.404.637,76	69.673.418,87	62.939.802,57

BILANCIO DI PREVISIONE 2026- 2028

ENTRATE CORRENTI	2025 ASS	2026	2027	2028
TIT 1 Entrate correnti di natura tributaria contributiva e perequativa	24.610.000	24.425.000	24.425.000	24.425.000
TIT 2 Trasferimenti correnti	16.398.423	16.731.931	15.853.798	15.853.798
TIT 3 Entrate extratributarie	3.763.701	3.277.766	3.267.391	3.266.451
totale entrate correnti	44.772.124	44.434.697	43.546.188	43.545.248

Le entrate correnti sono previste tendenzialmente stabili nel triennio in programmazione.

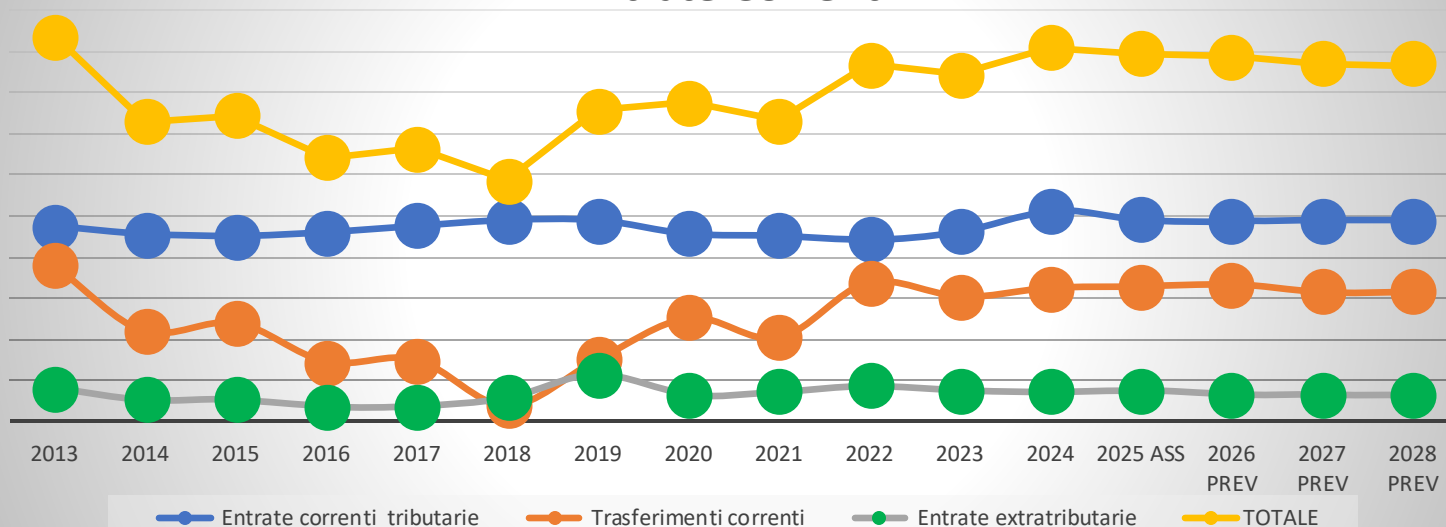
Le stime riferite alle tributarie sono sostanzialmente invariate

I trasferimenti correnti, oltre al «giro contabile», comprendono trasferimenti a destinazione vincolata per circa 2,8 milioni

Per esempio, nel 2025 i trasferimenti da corrispondere alle ditte per il caro materiali superano il milione di euro

Fra le extratributarie le sanzioni codice strada che, per volontà dell'amministrazione, vengono totalmente destinate alla manutenzione delle strade

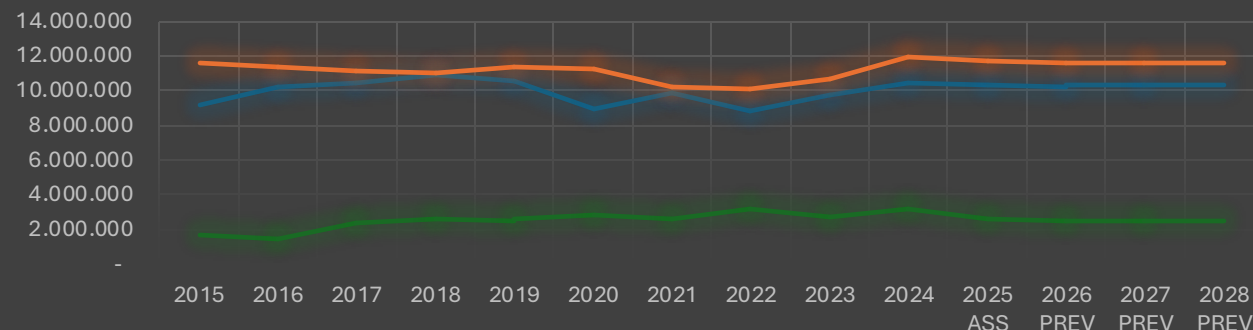
Entrate Correnti



BILANCIO DI PREVISIONE 2026- 2028

ANDAMENTO ENTRATE TRIBUTARIE

— IPT — RCAUTO — TEFA



ANNO	IPT	RCAUTO	TEFA
2015	9.197.214	11.628.670	1.658.860
2016	10.234.503	11.331.181	1.410.017
2017	10.430.702	11.089.165	2.323.715
2018	10.894.261	11.011.381	2.588.867
2019	10.581.098	11.305.698	2.575.382
2020	8.876.758	11.195.880	2.816.515
2021	9.815.209	10.203.758	2.609.700
2022	8.852.315	10.089.085	3.172.586
2023	9.779.420	10.651.689	2.660.030
2024	10.452.864	11.944.801	3.201.486
2025 ASS	10.335.000	11.650.000	2.625.000
2026 PREV	10.300.000	11.600.000	2.525.000
2027 PREV	10.300.000	11.600.000	2.525.000
2028 PREV	10.300.000	11.600.000	2.525.000

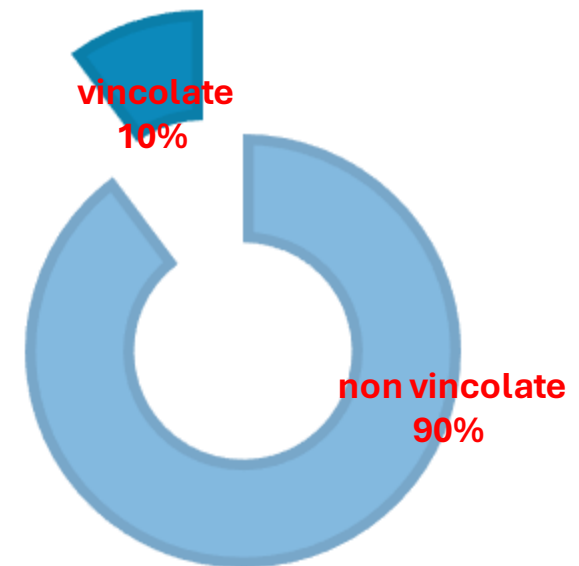
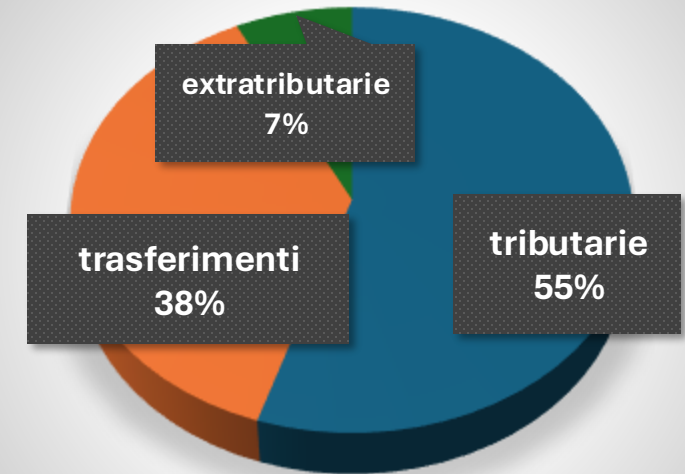
Per le entrate legate al mercato dell'auto si prevede tornino e si mantengano ai livelli pre covid

Il TEFA non è interessato (?) dal bonus previsto dalla Legge di Bilancio 2026

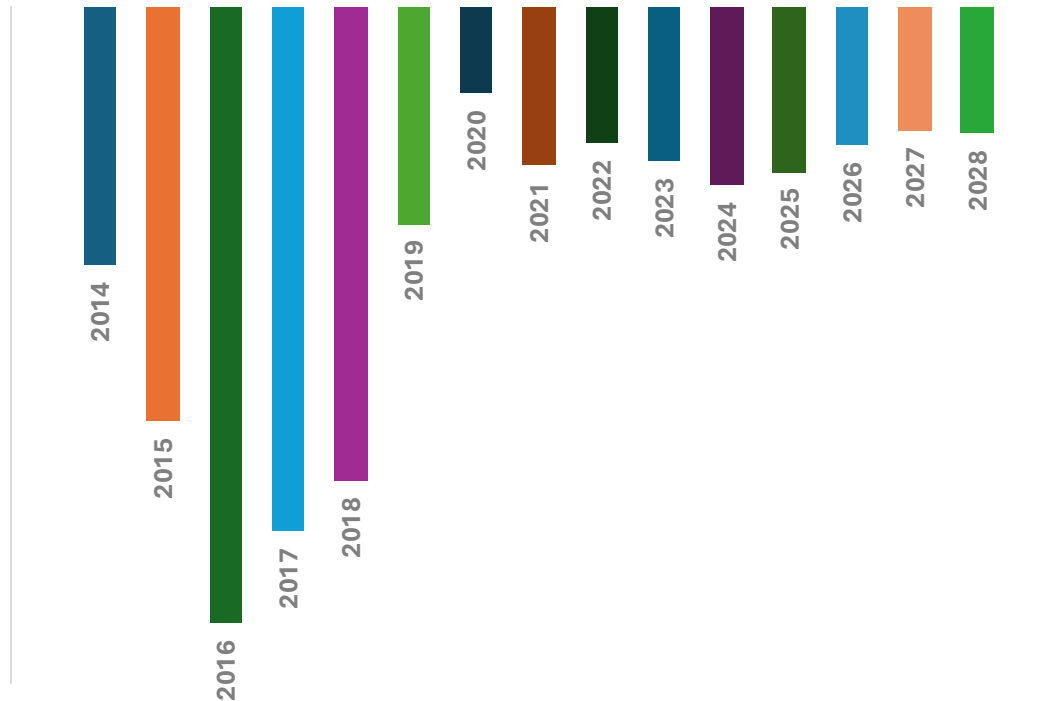
E' in conferenza Stato Città lo schema di Decreto Legislativo recante *Disposizioni in materia di tributi regionali e locali e di federalismo fiscale regionale*, approvato nel maggio 2025, per il quale non si è raggiunta l'intesa

BILANCIO DI PREVISIONE 2026- 2028

ENTRATE CORRENTI	2025 ASS	2026	2027	2028
TITOLO I - TRIBUTARIE	24.610.000,00	24.425.000,00	24.425.000,00	24.425.000,00
CONTRIBUTI STATO - CONT. MISURE COMPENSATIVE CONCORSO FIANZA PUBBLICA	7.633.786,83	7.952.072,81	8.286.999,78	8.286.999,78
CONTRIBUTI STATO PER PIANI SICUREZZA SCUOLE E STRADE	5.071.893,90	5.071.893,90	5.071.893,90	5.071.893,90
CONTRIBUTI CORRENTI REGIONE	846.500,00	846.500,00	846.500,00	846.500,00
CONTRIBUTI/TRASFERIMENTI ALTRI ENTI	58.500,00	58.500,00	58.500,00	58.500,00
CONTRIBUTI/TRASFERIMENTI VINCOLATI	2.787.742,15	2.802.964,77	1.589.904,16	1.589.904,16
TITOLO II - TRASFERIMENTI CORRENTI	16.398.422,88	16.731.931,48	15.853.797,84	15.853.797,84
CANONE UNICO L.160/2019	280.000,00	280.000,00	280.000,00	280.000,00
FITTI ATTIVI E CANONI UTILIZZO BENI	242.000,00	257.000,00	257.000,00	257.000,00
RIMBORSO UTENZE LOCALI PROV.LI	120.000,00	100.000,00	100.000,00	100.000,00
DALLA REGIONE PER PERSONALE POLIZIA	280.000,00	280.000,00	280.000,00	280.000,00
ALTRE ENTRATE TIT III non vincolate ricorrenti	676.451,17	635.915,50	628.165,50	628.165,50
ALTRE ENTRATE TIT III non vincolate NON RICORRENTI	144.750,00	0,00	0,00	0,00
ENTRATE TITOLO III VINCOLATE	2.020.500,00	1.724.850,00	1.722.225,00	1.721.285,00
TITOLO III - EXTRATRIBUTARIE	3.763.701,17	3.277.765,50	3.267.390,50	3.266.450,50
TOTALE ENTRATE CORRENTI	44.772.124,05	44.434.696,98	43.546.188,34	43.545.248,34



BILANCIO DI PREVISIONE 2026- 2028



Dal 2022 la ripartizione tiene conto anche dei fabbisogni standard e delle capacità fiscali.

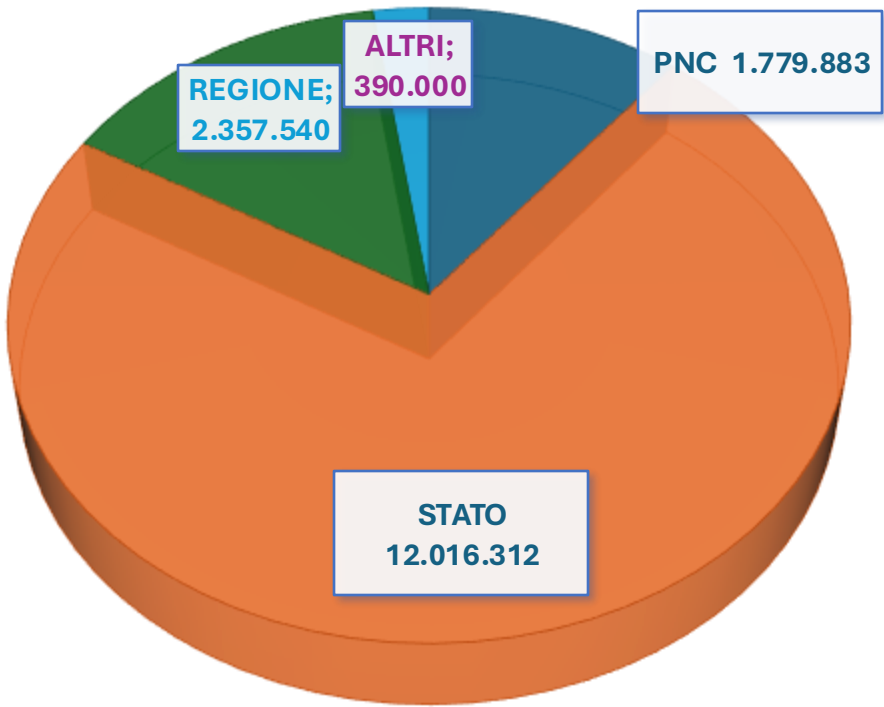
Il sistema andrà a regime nel 2031... ma rimarrà un trasferimento “negativo”

INSIDEOUT						
ANNO	CONCORSO ALLA FINANZA PUBBLICA	Attribuzioni per funzioni L. 56/2014	Trasferimento dallo Stato piani di sicurezza strade e scuole	Dallo Stato risorse straordinarie aggiuntive utilizzate per emergenza Covid e altro	Spending review	TOTALE ALLO STATO
2014	-6.113.970					-6.113.970
2015	-9.799.230					-9.799.230
2016	-17.703.141	3.121.400,07				-14.581.741
2017	-17.500.257	5.096.163,38				-12.404.094
2018	-17.500.313	6.296.163,38				-11.204.150
2019	-14.003.604	3.788.365,90	5.071.893,90			-5.143.344
2020	-11.503.448	1.367.958,60	5.071.893,90	3.001.212,86		-2.062.382
2021	-13.070.492	2.930.293,95	5.071.893,90	1.313.890,39		-3.754.414
nuova ripartizione fabbisogni standard/ capacità fiscali						
2022	-16.113.108	6.755.749,61	5.071.893,90	1.046.952,00		-3.238.513
2023	-16.098.795	6.895.586,77	5.071.893,90	473.541,04		-3.657.774
2024	-16.077.326	7.105.342,52	5.071.893,90	245.652,08	-570.392,29	-4.224.830
2025	-16.052.540	7.535.992,83	5.071.893,90	97.794,00	-573.136,04	-3.919.995
2026	-16.023.881	7.870.890,81	5.071.893,90	81.182,00	-297.362,00	-3.297.276
2027	-15.992.038	8.205.788,78	5.071.893,90	81.211,00	-297.465,00	-2.930.609
2028	-15.992.038	8.205.788,78	5.071.893,90	0,00	-298.154,00	-3.012.509

BILANCIO DI PREVISIONE 2026- 2028

ENTRATE C/CAPITALE	2026	2027	2028
contributi agli investimenti dallo Stato	13.796.195,31	7.428.076,73	7.434.554,23
contributi agli investimenti dalla Regione	2.357.539,71	160.000,00	160.000,00
contributi agli investimenti da altri enti pubblici	390.000,00	929.153,80	390.000,00
TOTALE ENTRATE C/CAPITALE	16.543.735,02	8.517.230,53	7.984.554,23

Entrate di parte corrente destinate a spese di investimento	371.816,80	281.816,80	281.816,80
---	------------	------------	------------



Nel 2025 agli investimenti sono state destinate entrate correnti per 1.692.269 euro (di cui 965mila non vincolate)

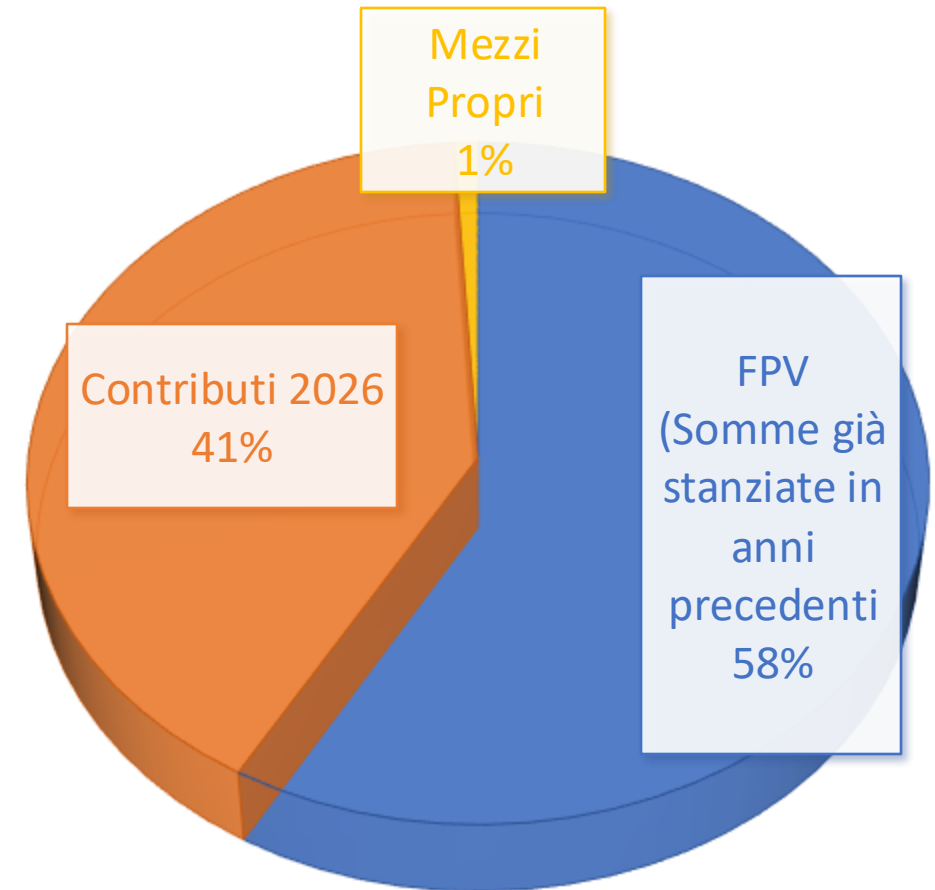
L'avanzo di amministrazione applicato agli investimenti nel 2025 ha raggiunto quota 5.730.019, di cui 1.792.018 di avanzo «libero»

ENTRATE TIT 4	2026	2027	2028
VIABILITA'	16.128.484	8.127.231	7.594.554
SCUOLE	415.251	390.000	390.000

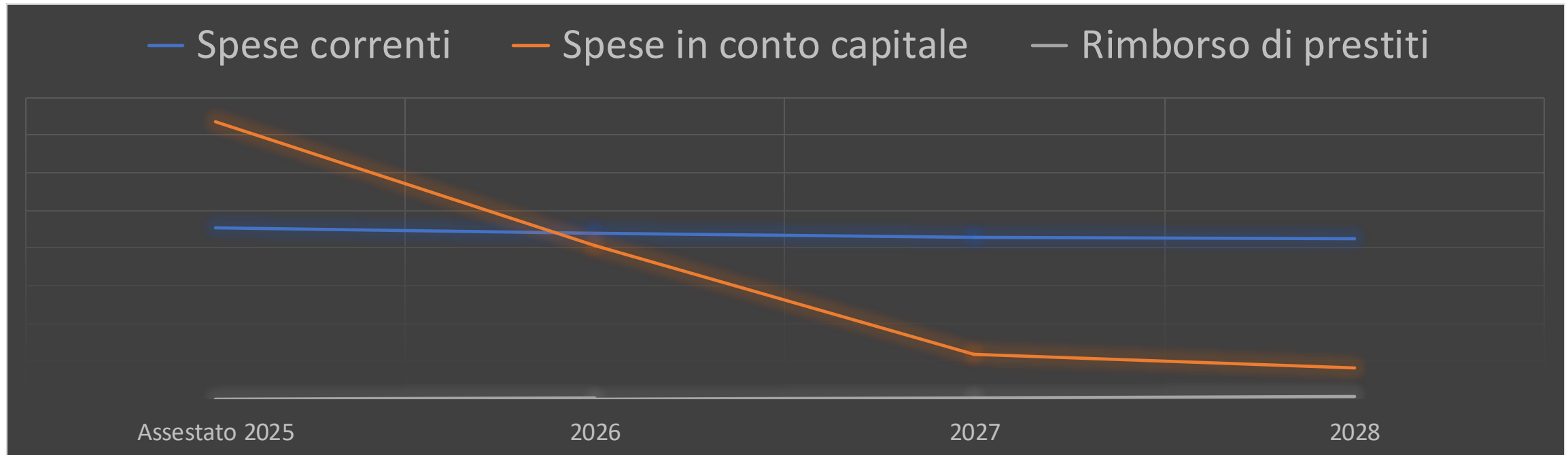
BILANCIO DI PREVISIONE 2026- 2028

FONTI DI FINANZIAMENTO SPESE DI INVESTIMENTO	2025	2026	2027	2028
Altre risorse (sanzioni codice della strada e fondo rotazione)	726.609,12	371.816,80	281.816,80	281.816,80
MARGINE corrente	965.660,18	-	-	-
TOTALE MEZZI PROPRI	1.692.269,30	371.816,80	281.816,80	281.816,80
Mutui	4.000.000,00	-	3.100.000,00	
Contributi PNRR	8.569.636,70			
Contributi PNC	1.447.707,33	1.779.882,97	-	
Contributi Statali	2.966.906,74	12.016.312,34	7.428.076,73	7.434.554,23
Contributi Regionali	3.449.702,80	2.357.539,71	160.000,00	160.000,00
Contributi da province	587.822,55	-	539.153,80	
Contributi di altri enti del settore pubblico	365.385,00	390.000,00	390.000,00	390.000,00
TOTALE MEZZI DI TERZI	21.387.161,12	16.543.735,02	11.617.230,53	7.984.554,23
FPV di parte capitale entrata	44.681.697,81	23.647.125,76	-	-
TOTALE RISORSE	67.761.128,23	40.562.677,58	11.899.047,33	8.266.371,03

RISORSE PER INVESTIMENTI 2026



BILANCIO DI PREVISIONE 2026- 2028

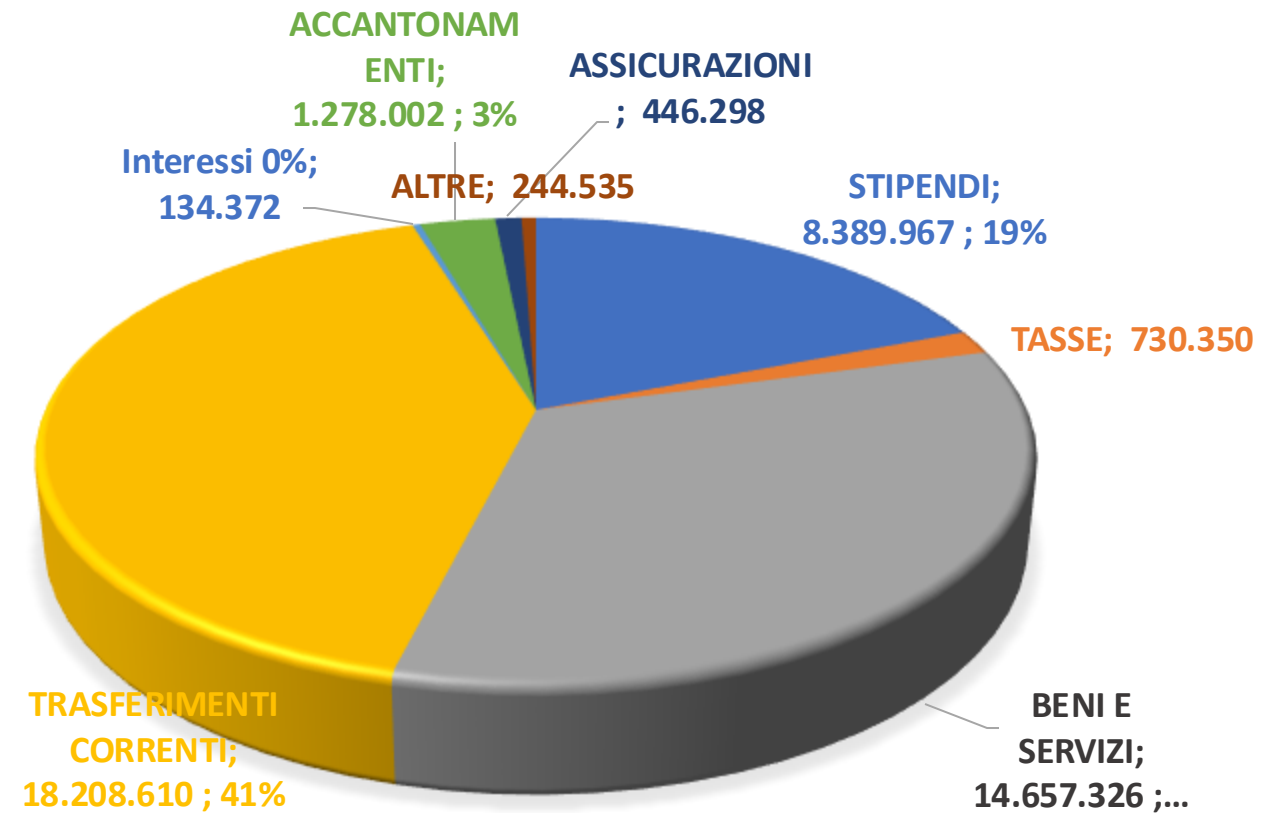
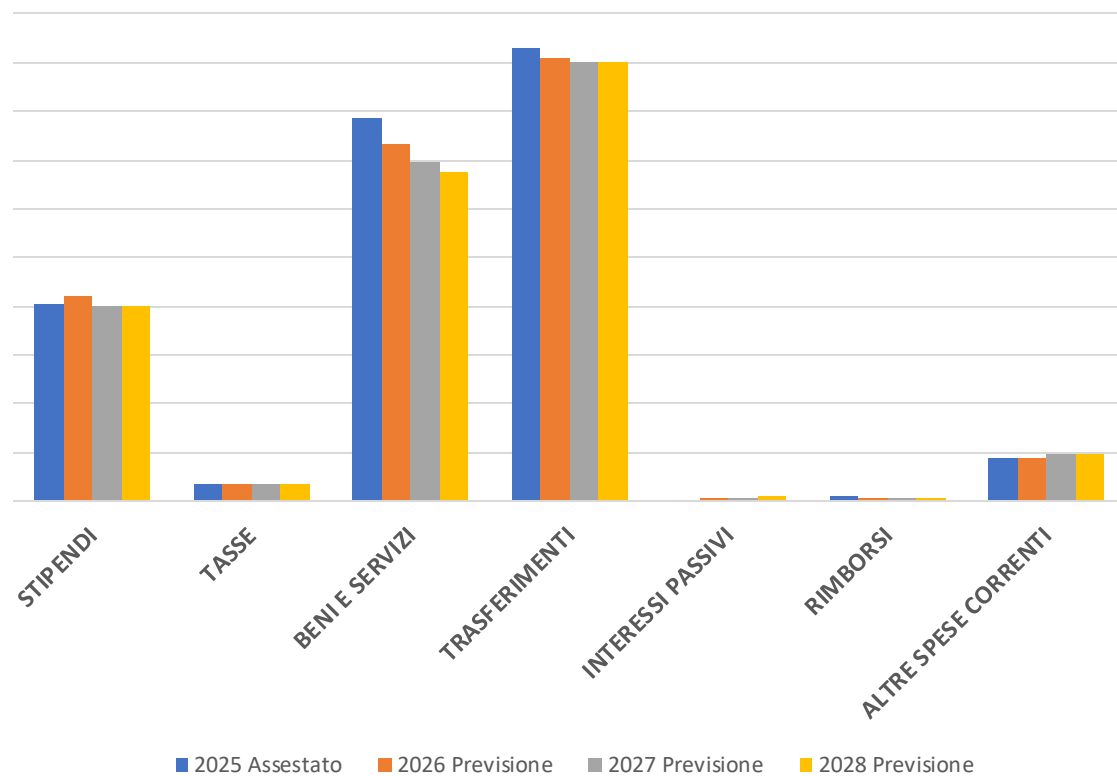


	Assestato 2025	2026	2027	2028
Spese correnti	45.194.450	44.089.460	42.910.372	42.650.532
Spese in conto capitale	73.491.147	40.562.678	11.899.047	8.266.371
Rimborso di prestiti	-	342.500	354.000	612.900

BILANCIO DI PREVISIONE 2026- 2028

MACROAGGREGATI	2025 Assestato	2026 Previsione	2027 Previsione	2028 Previsione
Reddito da lavoro dipendente	8.106.871,50	8.389.967,00	8.017.775,00	8.017.775,00
Imposte e tasse a carico dell'ente	709.654,98	730.350,00	705.350,00	705.350,00
Acquisto di beni e servizi	15.762.651,43	14.657.325,91	13.942.831,67	13.543.391,67
Trasferimenti correnti	18.603.264,86	18.208.609,75	18.020.387,69	18.021.076,69
Interessi passivi	1.700,00	134.372,34	122.058,99	262.342,50
Rimborsi e poste correttive delle entrate	207.203,88	179.535,30	179.848,65	180.165,14
Altre spese correnti	1.803.103,69	1.789.299,88	1.922.119,54	1.920.430,54
TOTALE SPESE CORRENTI	45.194.450,34	44.089.460,18	42.910.371,54	42.650.531,54

BILANCIO DI PREVISIONE 2026- 2028



La spesa corrente ha un alto grado di rigidità dovuto alla spesa per il personale e al trasferimento allo Stato.

La sommatoria di questi due macroaggregati incide per oltre il 60 % della spesa corrente

BILANCIO DI PREVISIONE 2026- 2028

MACROAGGREGATO 3 ACQUISTO BENI E SERVIZI


DESCRIZIONE	2025 Assestato	2026	2027	2028
ACQUISTO DI BENI	651.957,69	314.780,00	311.780,00	311.780,00
Giornali, riviste e pubblicazioni	11.150,00	11.400,00	11.400,00	11.400,00
Altri beni di consumo	640.807,69	303.380,00	300.380,00	300.380,00
PRESTAZIONE DI SERVIZI	15.110.693,74	14.342.545,91	13.631.051,67	13.231.611,67
Organi e incarichi istituzionali dell'amministrazione	198.300,00	227.800,00	227.800,00	227.800,00
Organizzazione eventi, pubblicità e servizi per trasferta	10.600,00	10.100,00	10.100,00	10.100,00
Aggi di riscossione	85.400,00	93.500,00	85.100,00	82.200,00
Acquisto di servizi per formazione e addestramento del personale dell'ente	112.000,00	106.000,00	81.000,00	81.000,00
Utenze e canoni	3.038.452,38	3.038.658,00	3.039.158,00	3.033.658,00
Utilizzo di beni di terzi	975.304,68	699.141,75	656.341,75	643.341,75
Manutenzione ordinaria e riparazioni	6.965.350,71	6.082.746,18	6.354.301,00	5.981.301,00
Prestazioni professionali e specialistiche	387.804,73	195.000,00	195.000,00	195.000,00
Servizi ausiliari per il funzionamento dell'ente	760.243,00	779.100,49	558.900,00	548.900,00
Servizi amministrativi	104.045,00	98.000,00	98.000,00	98.000,00
Servizi finanziari	4.000,00	4.500,00	4.500,00	4.500,00
Servizi sanitari	15.000,00	15.000,00	15.000,00	15.000,00
Servizi informatici e di telecomunicazioni	573.187,00	1.471.012,00	594.300,00	594.300,00
Altri servizi	1.881.006,24	1.521.987,49	1.711.550,92	1.716.510,92
TOTALE COMPLESSIVO	15.762.651,43	14.657.325,91	13.942.831,67	13.543.391,67

Il macroaggregato beni e servizi incide per il 33 % della spesa corrente

Anche in queste voci di spesa vi sono variabili difficilmente comprimibili

Il budget per le manutenzioni ordinarie è la voce più significativa perché ci avvicina alla nostra mission

BILANCIO DI PREVISIONE 2026- 2028



Indebitamento	2025	2026	2027	2028
Residuo debito (+)	0,00	4.000.000,00	3.657.500,00	6.403.500,00
Nuovi prestiti (+)	4.000.000,00	0,00	3.100.000,00	0,00
Prestiti rimborsati (-)	0,00	342.500,00	354.000,00	612.900,00
Estinzioni anticipate (-)	0,00	0,00	0,00	0,00
<i>Altre variazioni +/- (da specificare)</i>	<i>0,00</i>	<i>0,00</i>	<i>0,00</i>	<i>0,00</i>
Totale fine anno	4.000.000,00	3.657.500,00	6.403.500,00	5.790.600,00

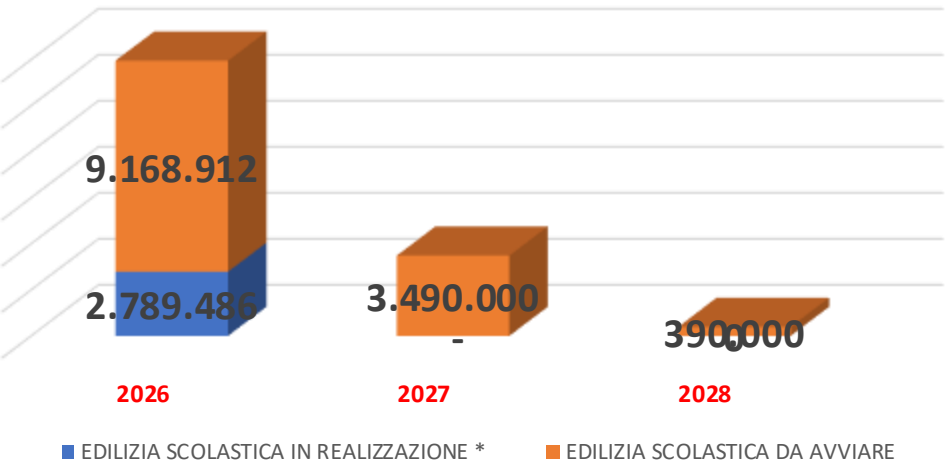
Oneri finanziari per amm.to prestiti e rimborso in quota capitale	2025	2026	2027	2028
Oneri finanziari	0,00	133.000,00	121.000,00	261.600,00
Quota capitale	0,00	342.500,00	354.000,00	612.900,00
Totale fine anno	0,00	475.500,00	475.000,00	874.500,00

BILANCIO DI PREVISIONE 2026- 2028


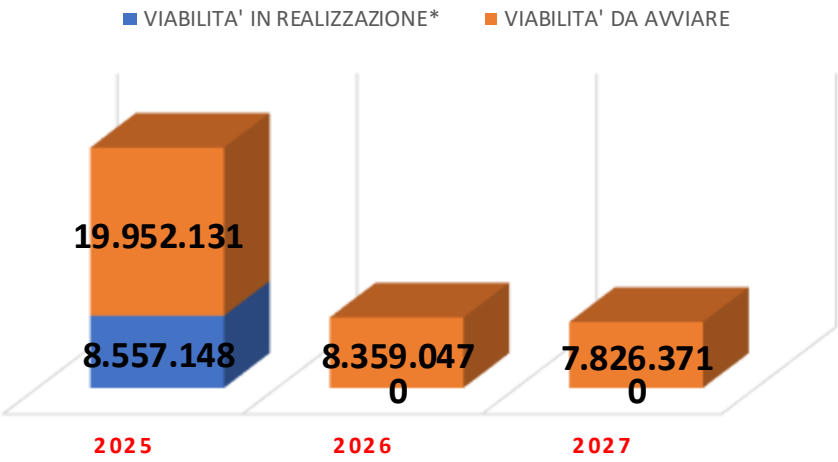


BILANCIO DI PREVISIONE 2026- 2028

EDILIZIA SCOLASTICA



VIABILITÀ



	2026	2027	2028
EDILIZIA SCOLASTICA IN REALIZZAZIONE *	2.789.486	-	-
EDILIZIA SCOLASTICA DA AVVIARE	9.168.912	3.490.000	390.000

	2025	2026	2027
VIABILITA' IN REALIZZAZIONE*	8.557.148	0	-
VIABILITA' DA AVVIARE	19.952.131	8.359.047	7.826.371

PNRR - INTERVENTI PER 18.690.175

CONTRIBUTI DA PNRR E
STATO PER 16.361.618
comprensivi di fondi MIT caro
materiali per 93.774

FONDI PROVINCIA
2.328.557

SAL CONTABILIZZATI AL 31
OTTOBRE 2025

11.360.173

Cassa anticipata da
Provincia per pagamenti al
30/09/2025

1.141.651

FONDI STANZIATI DA
PROVINCIA PER RISCHI DA
VARIANTI NON
RICONOSCIUTE DA MIM

912.823

**PNC - INTERVENTI fino al 31/12/2025 PER
6.185.015**

**CONTRIBUTI DA STATO PER
5.099.989** comprensivi di fondi MIT
caro materiali per 164 mila euro (+ Provincia
Parma per 41.515)

**SAL
CONTABILIZZATI A
OTTOBRE 2025**

2.526.004

**FONDI PROVINCIA
1.043.511**

Cassa vincolata (riscossa e non
ancora spesa) al 30/09/2025

238.890

**PA Digitale - INTERVENTI PER
972.218**

**CONTRIBUTI PA
DIGITALE PER 972.218**

**Nessun cofinanziamento
provinciale**

GRAZIE PER L'ATTENZIONE