



Provincia  
di Piacenza

Servizio Territorio e urbanistica, sviluppo, trasporti, sistemi informativi, assistenza agli enti locali

PROGETTO DI INDAGINE SULLA LOGISTICA NELLA REALTÀ PIACENTINA:  
RAPPORTI CON L'ECONOMIA, LA SOCIETÀ, L'AMBIENTE E IL TERRITORIO E INDICAZIONI DI POLICY  
PER GLI ENTI LOCALI - 2025

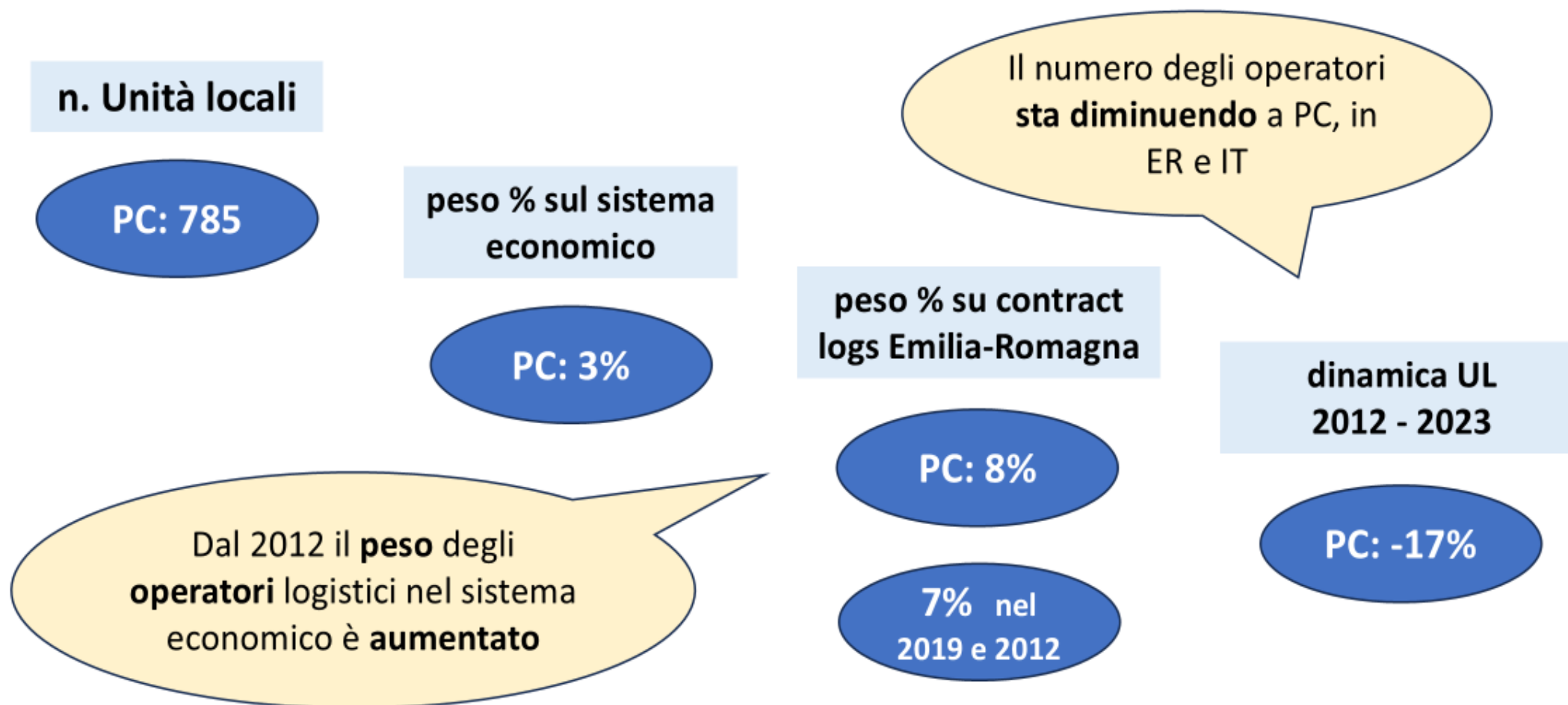
## LA CONTRACT LOGISTICS OGGI A PIACENZA

*Antonio Dallara • Fondazione ITL*



- **La numerosità degli operatori**
- **Il fatturato**
- **Il valore aggiunto**
- **Gli addetti delle unità locali**

# Gli operatori della logistica conto terzi a Piacenza (2023)



# Il fatturato della logistica conto terzi a Piacenza (2023)

**fatturato**

**2.190  
mln €**

Nel tempo il settore piacentino acquisisce **maggior rilevanza** nel sistema economico anche per la **crescita del fatturato**

Il fatturato cresce nel breve e nel medio/lungo termine.  
A PC più che in ER e IT

**peso % su contract  
logs Emilia-Romagna**

**PC: 14%**

**13%  
nel 2019**

**dinamica fatturato  
2012 - 2023**

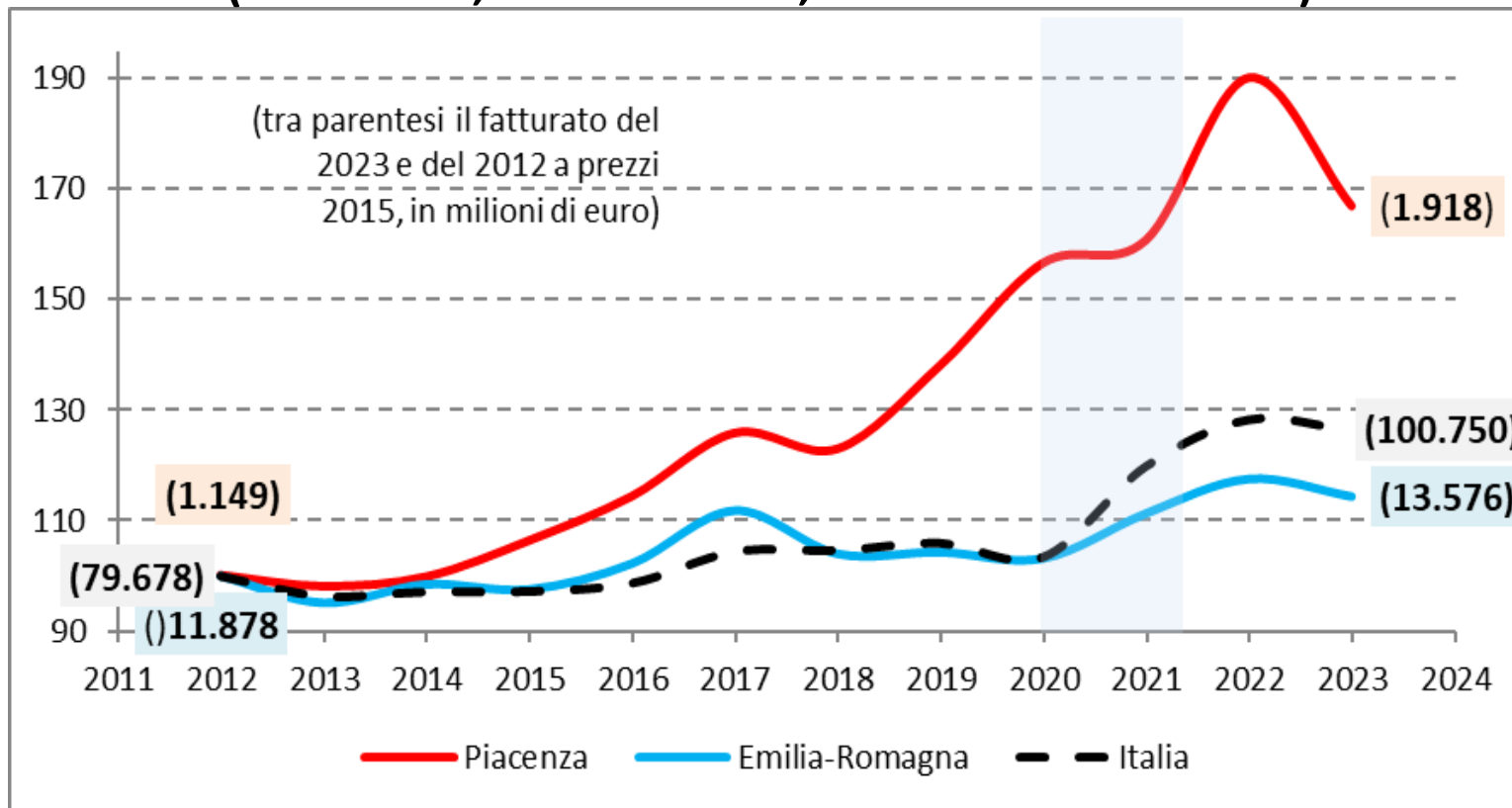
**PC: +67% \***

\* variazione % calcolata con valori a prezzi costanti del 2015, deflazionati con l'«indice dei prezzi alla produzione dei servizi» degli Ateco 49-53, fonte Istat

# Il fatturato della logistica conto terzi

Il fatturato del settore **aumenta** a PC, ER e IT, come nella **manifattura** e nel **commercio** (ER, IT).

**La dinamica del fatturato della contract logistics  
(2012-2023, numeri indice, anno base 2012 = 100)**



**dinamica fatturato  
2012 - 2023**

**PC: +67%**

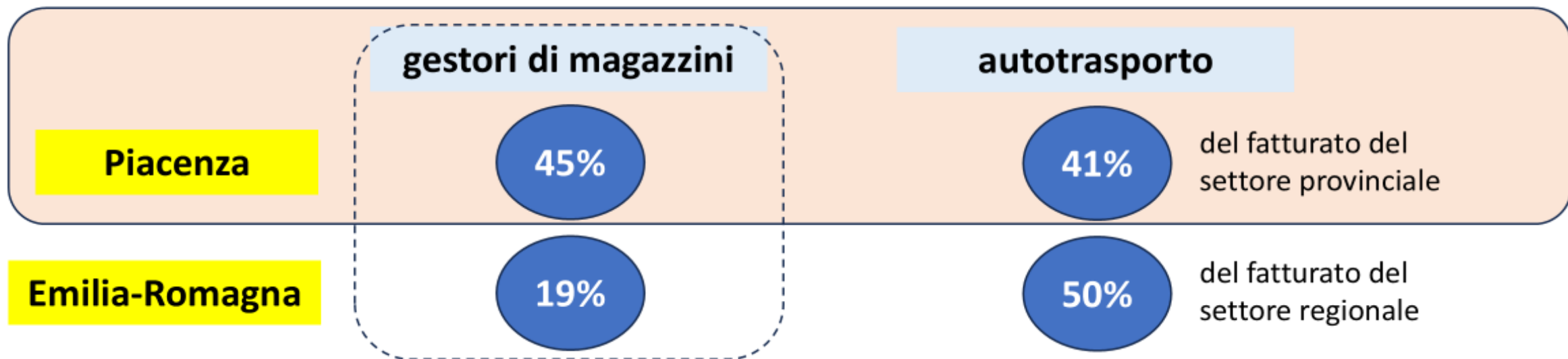
**ER: +14%**

**IT: +26%**

Nota: valori deflazionati con l'indice dei prezzi alla produzione dei servizi Ateco 49-53 di Istat. Fonte: elaborazioni a cura di Fondazione ITL su bilanci d'esercizio estratti dalla banca dati AIDA di Moody's Analytics e su dati dell'Archivio ASIA Unità Locali di Istat

# Il fatturato della logistica conto terzi

- A Piacenza i «gestori di magazzini» realizzano il **45%** del fatturato del settore. In Emilia il **19%**



- Nel 2023 i «gestori di magazzini» di Piacenza realizzano il **34%** del fatturato dei «gestori di magazzini» di tutta l'Emilia-Romagna:



# Gli addetti delle unità locali della logistica conto terzi a Piacenza (2023)

n. Addetti  
Unità locali

12.785

+ Somministrati:  
1.900

peso % sul sistema  
economico

PC: 12%

Il settore ha **maggior rilevanza**  
nel sistema economico anche  
per la **crescita degli addetti UL**  
a PC, in ER e IT

Il numero degli addetti  
**sta aumentando.**  
A PC più che in ER e IT

peso % su contract  
logs Emilia-Romagna

PC: 16%

15%  
nel 2019

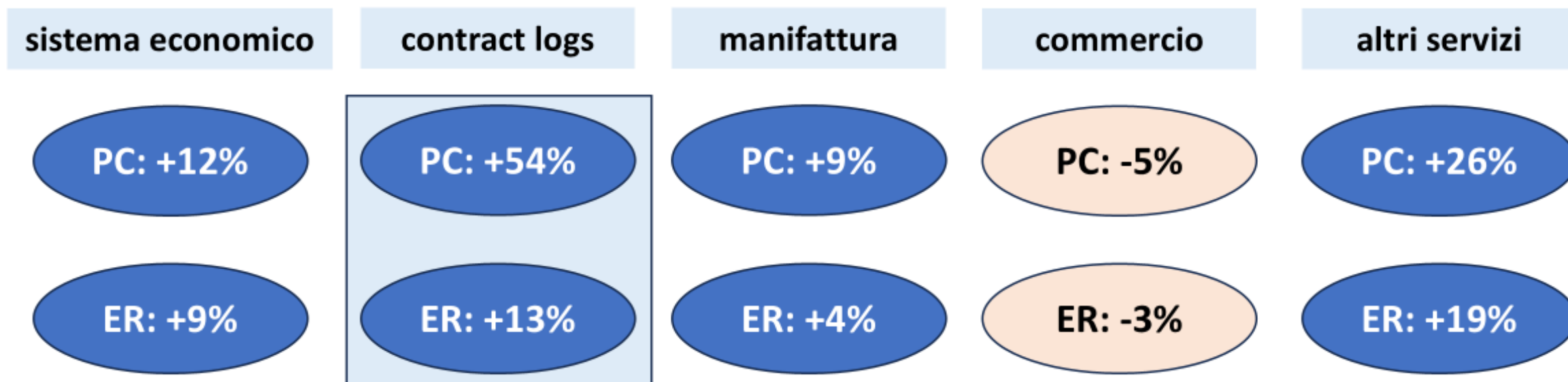
12%  
nel 2012

dinamica UL  
2012 - 2023

PC: +54%

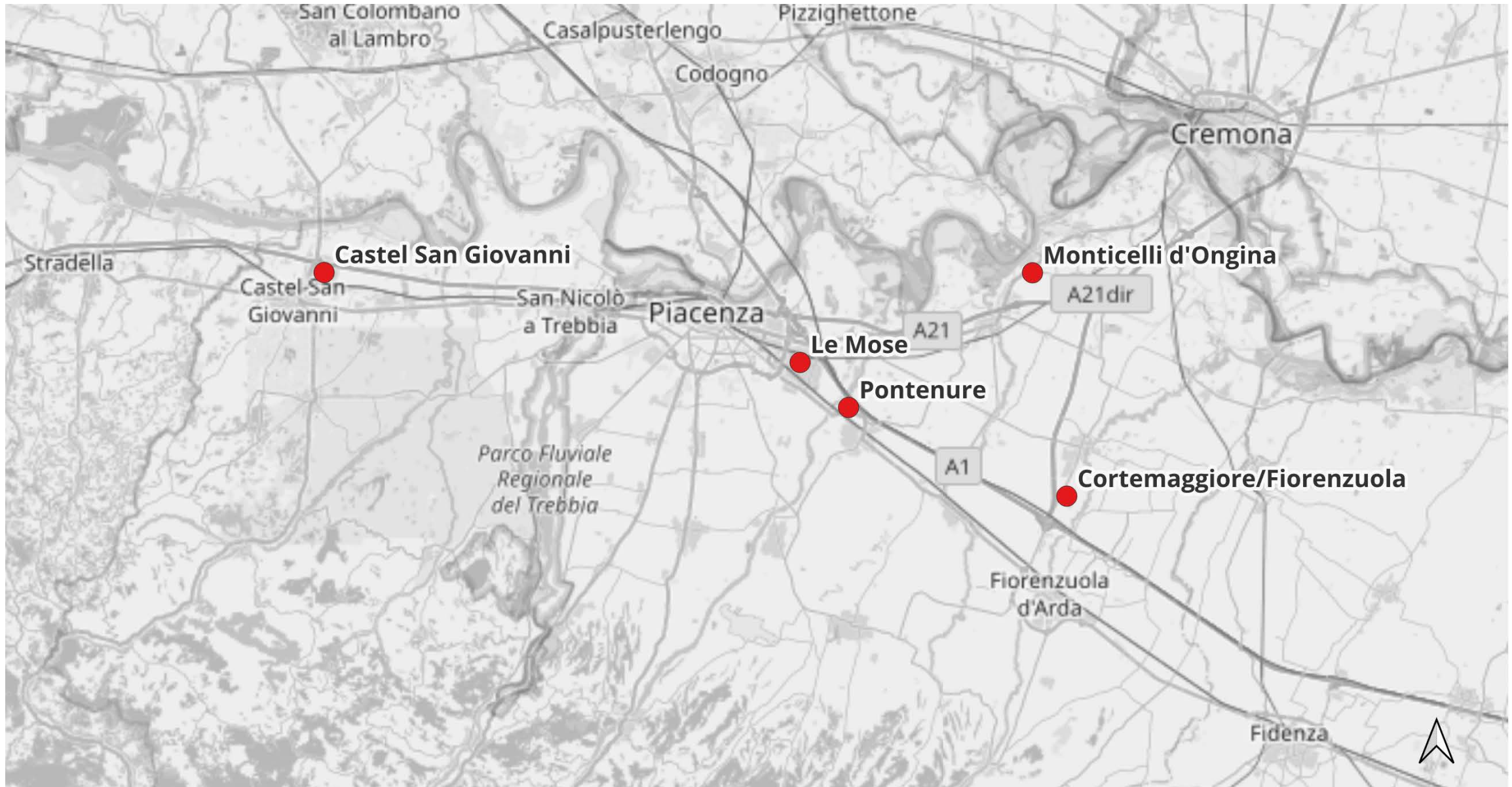
La **crescita occupazionale** di medio/lungo **non è circoscritta** alla contract logistics, ma si osserva anche nel sistema nel suo complesso, dinamico e in evoluzione.

## Dinamiche degli addetti delle UL tra il 2012 e il 2023



Ancora una volta emerge la **dinamicità** del **sistema logistico**, in particolare nella provincia di **Piacenza**: Il numero degli addetti della contract logistics **aumenta di più** degli addetti dell'intero sistema economico e dei principali macro-settori.

# I 5 poli logistici della provincia di Piacenza



# I 5 poli logistici della provincia di Piacenza

**luglio  
2025**

Poli logistici	n. operatori logistici	n. magazzini logistici	Superfici coperte dei magazzini (mq)
Le Mose (Piacenza)	30	30	1.100.000
Castel San Giovanni	25	29	1.000.000
Cortemaggiore/Fiorenzuola	16	14	210.000
Monticelli d'Ongina	5	5	150.000
Pontenure	5	5	150.000

**anno  
2023**

**All'interno dei 5 poli**

**10%**

**90%**

**peso %  
operatori**

**72%**

**28%**

**peso %  
addetti**

**+34%**

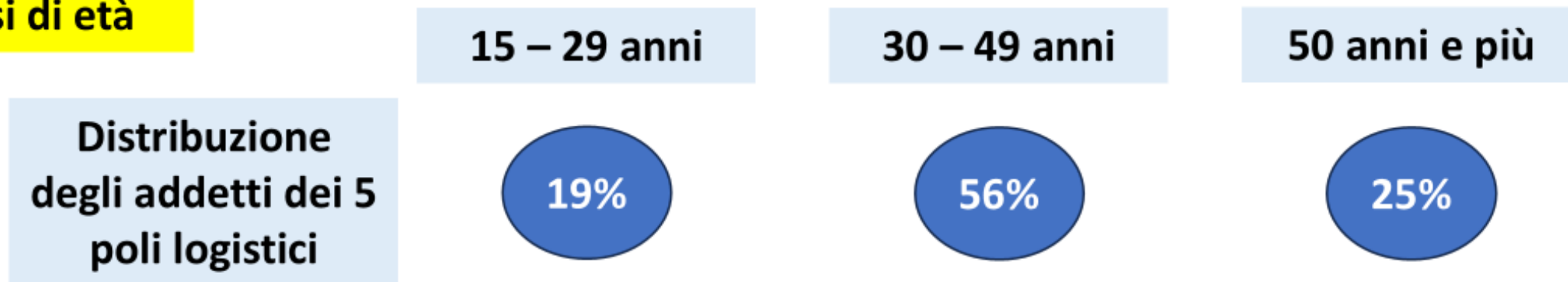
**+127%**

**var % 19-23  
addetti**

Fonte: Archivio ASIA  
Unità Locali di Istat;  
Ebitemp per  
somministrati

# Gli addetti dei 5 poli logistici (anno 2023)

## classi di età



- Gli addetti oltre i 50 anni aumentano di numero più dei giovani (+**48%** dal 2019).

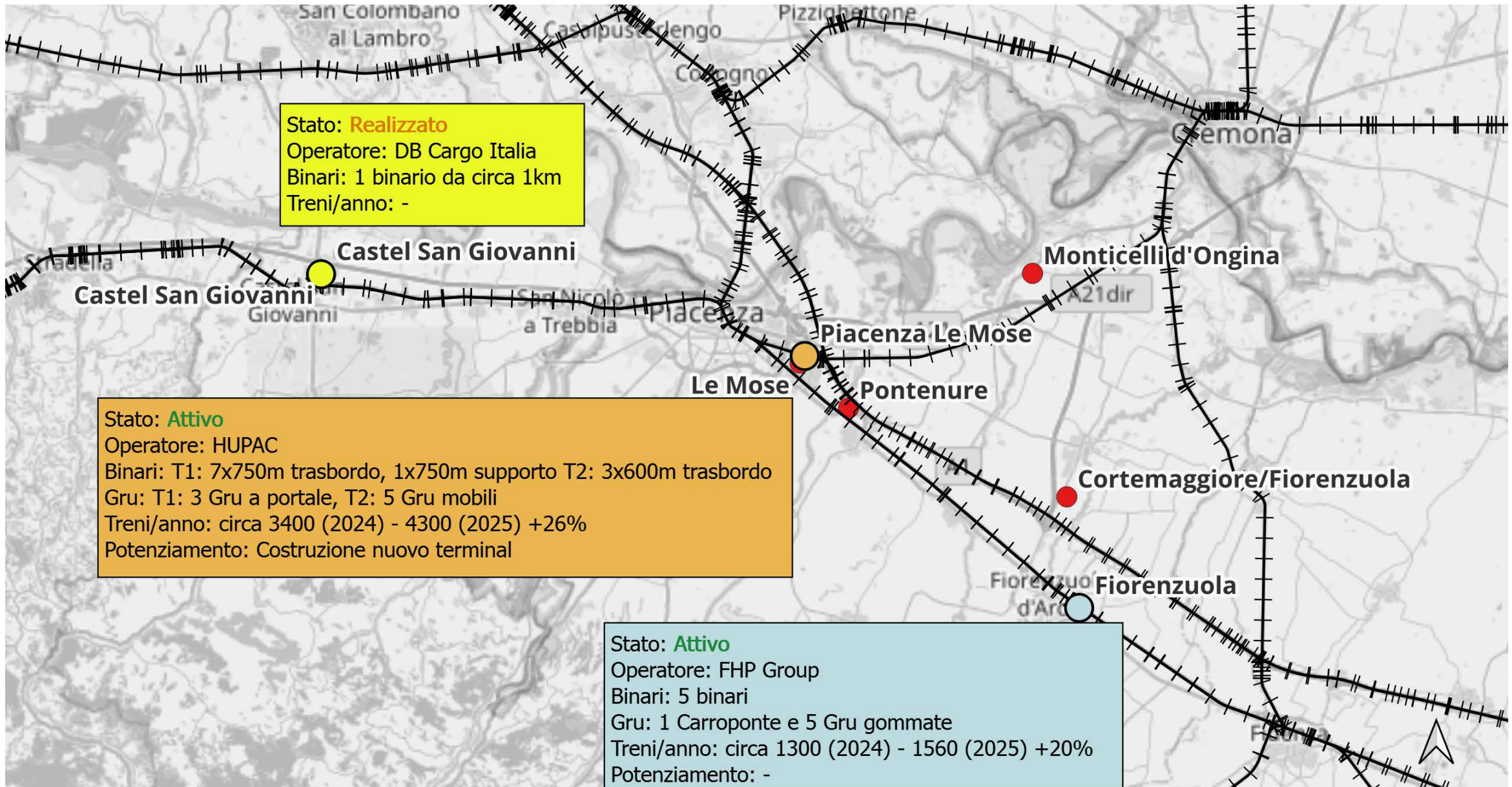
## nazionalità

- Nel 2023 il **48%** degli addetti sono **italiani**,
- Il **43%** sono **extra-UE27**, **raddoppiati** dal 2019.

## mansioni

- L'**86%** degli addetti movimentata merce in magazzino.
- Circa il **14%** lavora in ufficio.

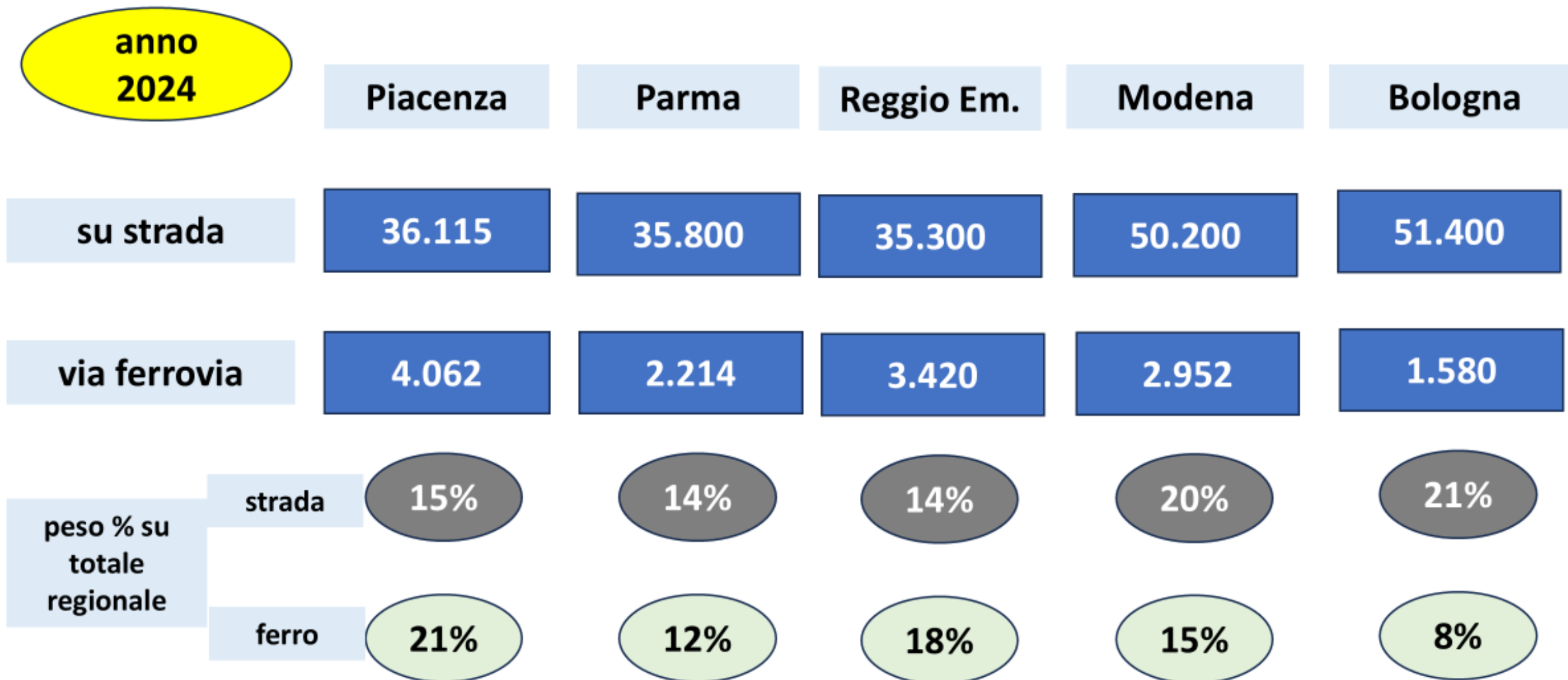
# Terminal ferroviari



Sono in atto considerevoli **potenziamenti** delle **infrastrutture** dei nodi ferroviari della provincia di Piacenza:

- **Polo di Castel San Giovanni**, ultimazione del raccordo ferroviario nel **2024**, servizi ferroviari in corso di attivazione (**manca la firma** tra operatori logistici e Ferrovie dello Stato)
- **Polo intermodale di Piacenza Le Mose**, previsione di realizzazione del nuovo terminal intermodale (Protocollo d'intesa ***Polo Logistico del Ferro***, 19/07/2024).

# I flussi totali di merce: province a confronto (x 1.000 ton)



- Nel 2023 conta **785 unità locali (UL)**, di cui:
  - **79%** trasporto delle merci (619 UL)
  - **21%** servizi logistici per le merci (166 UL)  
(ER: 77% e 23%)
- Fattura **2,2 miliardi** di euro (ER: 15,5 mld €)
- Occupa **12.800 addetti** nelle UL (ER: 77.675) e circa **1.900** lavoratori somministrati (ER: 8.000)
- ... posta a confronto con i dati regionali, rappresenta:
  - l' **8%** delle UL di trasporto e logistica in ER
  - il **14%** del fatturato del settore regionale
  - il **16%** degli addetti delle UL del settore regionale

